

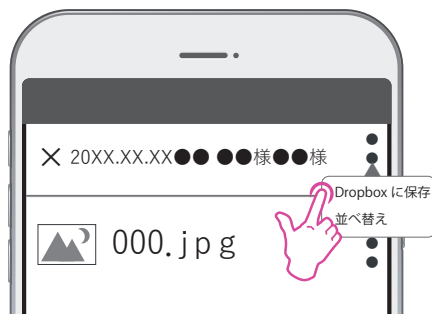
Dropbox アカウント取得で 3step でお写真保存 お写真のお受け取りにつつまして

ご結婚誠にありがとうございます また 弊社に撮影のご依頼を頂きありがとうございました
写真データは Dropbox (ドロップボックス) を使ってクラウド納品をさせて頂いております
下記 ご確認頂きまして ご不明点等ございましたらお尋ねくださいませ

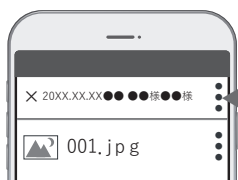
1 ①か **LINE** に URL
をご案内
タップ or クリック

2 「Dropbox に保存」
をタップ or クリック

3 データ保存
※お客様の Dropbox のトップ
画面へ移動します



Dropbox アカウント取得のメリット



ログインをタップで
アカウント登録の
画面に移行します

ログイン
Dropbox に保存
並べ替え



FREE



短時間



共有



一括保存



オンライン
ストレージ



どこからでも
アクセス可能


詳細はこちらから



※上記はイメージになります 詳細はデバイスによって多少違います

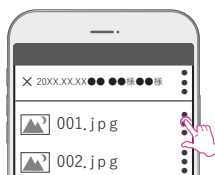
Dropbox のアカウントなしでもお写真を受け取ることが可能です

スマートフォン

1 ①か **LINE** に URL
をご案内
タップ or クリック



2 保存するお写真の
右端をタップ
※アカウント取得の際は画面右上から
登録画面へ移動できます



3 エクスポートを
タップ or クリック



4 ご希望の保存先
へデータ保存



パソコン

ご案内した URL をクリック



Zip ファイルで一括
ダウンロード
されます

※スマートフォンからお受け取りになる場合 上記のように 1 枚ずつ保存になります

※パソコンからお受け取りになる場合は Zip ファイルにて一括ダウンロードが可能ですが Zip ファイル解凍ソフトが必要です

※上記はイメージになります 詳細はデバイスによって多少違います

